


eHEALTH  
SUMMIT  
AUSTRIA

HIMSS Europe



In Kooperation mit



23. – 24. MAI 2017

Schloß Schönbrunn, Wien  
Apothekertrakt und Orangerie

# ELGA: Soft Facts

Dr. Martin Hurch, ELGA GmbH

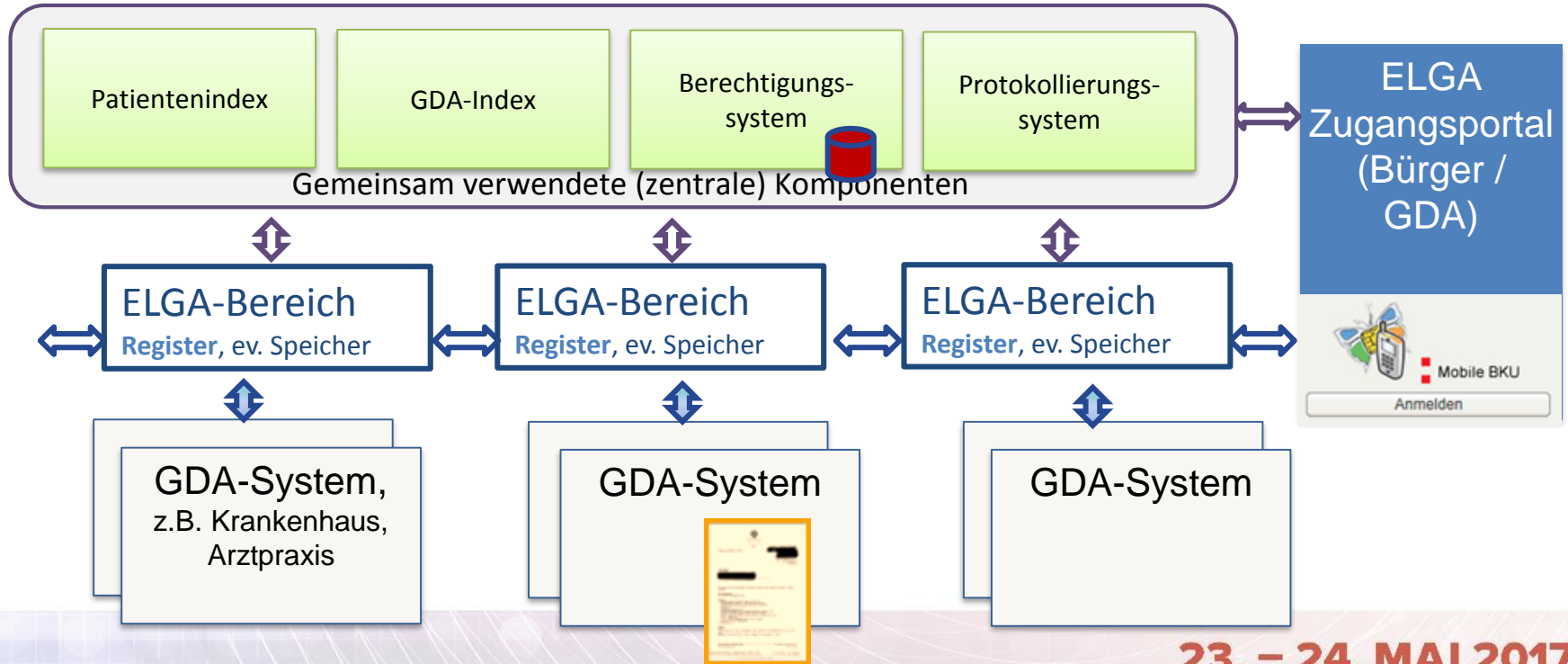


Präsentiert von



UNIT

# SOFTWARE ARCHITECTURE



## GDA – INDEX: HCP CONTINUOUSLY RUNNING (1/2)

### Krankenanstalten

davon:

		ELGA in Betrieb		ELGA nicht in Betrieb		
	KHs	Betten	KHs	Betten		
Landesfonds	117	43.597	93	38.224	24	5.373
AUVA	11	1.476	11	1.476		
PRIKRAF	39	3.869			39	3.869
<b>gesamt</b>	<b>167</b>	<b>48.942</b>	<b>104</b>	<b>39.700</b>	<b>63</b>	<b>9.242</b>
			62%	81%	38%	19%
sonstige KHs	107	13.654	12	2.812	95	10.842
			11%	21%	89%	79%

	KHs	Betten
Landesfonds	117	43.597
AUVA	11	1.476
PRIKRAF	39	3.869
<b>gesamt</b>	<b>167</b>	<b>48.942</b>

sonstige KHs	107	13.654
--------------	-----	--------

## GDA – INDEX: HCP CONTINUOUSLY RUNNING (2/2)

davon: **ELGA in Betrieb** **ELGA nicht in Betrieb**

### Pflegeeinrichtungen

gesamt	709	10	699
--------	-----	----	-----

---

### Ambulatorien, Institute

gesamt	578	11	567
--------	-----	----	-----

---

### Apotheken

		8	ca. 1.280
--	--	---	-----------

---

### Ärztinnen / Ärzte

		41	ca. 10.000
--	--	----	------------

---

# ELGA: REPORTS PER 30-04-2017

	ELGA-Bereich		Labor	Bildgebende Diagnostik	Entlassung ärztlich	Entlassung pflegerisch
A1	Summe EB-A1	9.606	0	9.606	0	0
eGOR	Summe EB eGOR	314.415	130.306	76.381	80.171	27.557
Health-Net	Health-Net: noch kein Betrieb	0	0	0	0	0
Siemens	Summe EB AURA	1.251	0	1.251	0	0
AUVA	Summe EB-Sozvers.	216.960	103.729	64.442	44.296	4.493
B	noch kein ELGA-Bereich verfügbar					
K	Summe EB K	100.485	0	62.425	37.605	455
NÖ	Summe EB NÖ	333.962	161.767	109.432	62.763	0
OÖ	Summe EB OÖ	79.420	29.801	20.991	28.628	0
S	Summe EB S	19.758	0	7.584	12.023	151
Stmk	Summe EB KAGes	1.615.968	878.299	291.876	396.627	49.166
T	Summe EB TK	476.412	278.211	144.995	52.753	453
V	Summe EB V	144	0	0	0	144
W	Summe EB KAV	2.970.252	1.705.024	696.273	284.911	284.044
		<b>6.138.633</b>	<b>3.287.137</b>	<b>1.485.256</b>	<b>999.777</b>	<b>366.463</b>

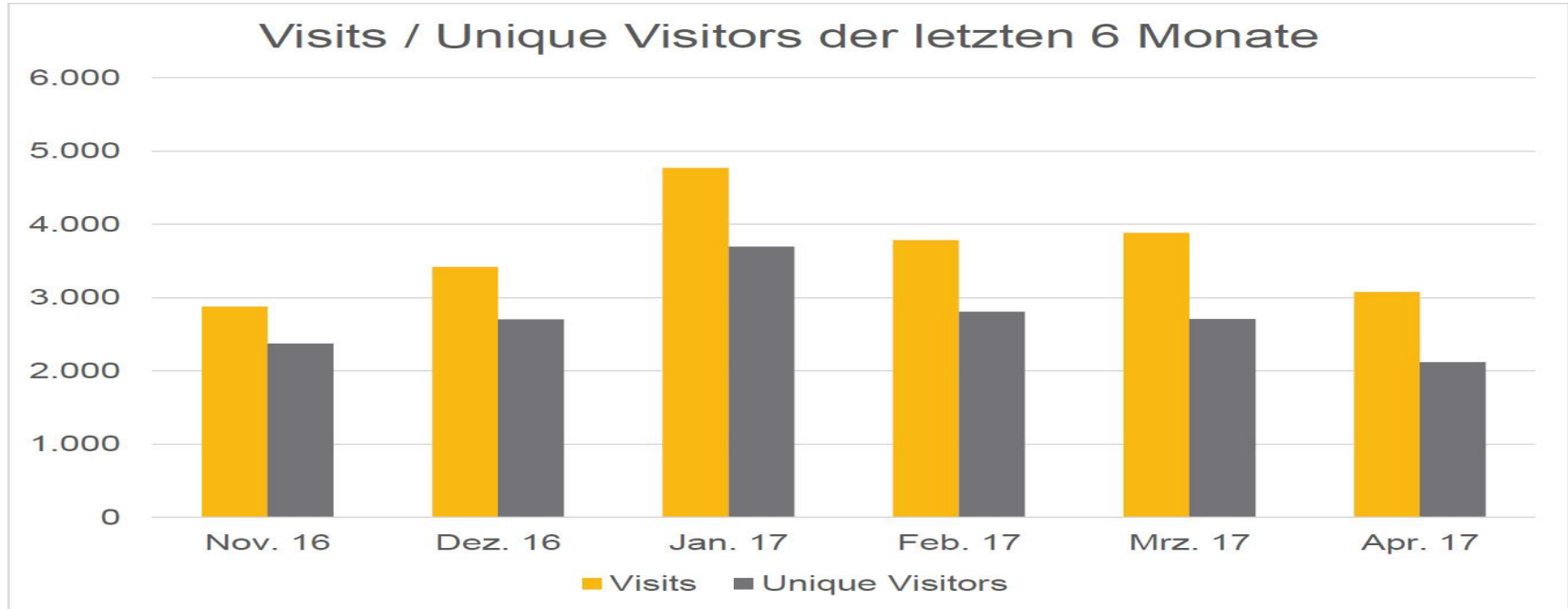
# ELGA DOWNLOADS / WEEK

## XCA Document retrieves Zugriffsmatrix

Zeitraum: KW 20 / 2017: 15.05.2017 - 21.05.2017

Anfrage von \	Anfrage auf													
Zeilenbeschriftungen	A1	AURA	AUVA	eGOR	KABEG	KAGES	KAV	NÖ	OÖ	SALK	TIROL	Vorarlberg	Gesamtergebnis	
*EB intern		1		82	206	25	323	235	17	15	19	228	1.151	
*nicht ermittelbarer EB						35							35	
A1									5				5	
AUVA				54			47	505	12			2	2	622
eGOR				45			571	366	33	12	1		1.028	
KABEG				2			1						3	
KAGES				4					1	1			6	
KAV				31	9		2		17				59	
NÖ		12		7	20		4	103					146	
OÖ				1	11		9	1	1				23	
SALK				1						2			3	
SVC EBP		6		75	64		311	524	93	5	4	37	1.119	
SVC ROZ			6	17	33		20	185	5	12	2	9	289	
TIROL			1				2	1	1	3	2		12	
<b>Gesamtergebnis</b>	<b>19</b>	<b>7</b>	<b>265</b>	<b>397</b>	<b>60</b>	<b>1290</b>	<b>1920</b>	<b>185</b>	<b>50</b>	<b>28</b>	<b>276</b>	<b>4</b>	<b>4501</b>	

## ELGA-PORTAL: VISITS / VISITORS



## ELGA-PATIENTS

ELGA-Patienten-Individuen* akkumuliert seit ELGA-Go-Live 09.12.2015	Anzahl	Veränderung
07.11.2016	1.210.658	+105.407
05.12.2016	1.300.788	+90.130
02.01.2017	1.497.806	+197.018
06.02.2017	1.785.778	+287.972
06.03.2017	2.018.987	+233.209
02.04.2017	2.259.732	+240.745
01.05.2017	<b>2.487.197</b>	+227.465



## ELGA-PARTICIPATION

Bürger im Z-PI:	8.816.753	
- davon mit bPK (eGov-ID):	<b>8.731.144</b>	
Kontaktbestätigungen für ELGA:	3.517.022	
- von einzelnen Bürgern:	<b>2.487.197</b>	<b>28,49 %</b>
- Situative Opt-Outs:	21.779	0,62 %
Bürger-Polycyeinträge:	266.288	
- davon Opt-Out:	<b>261.330</b>	<b>2,99 %</b>